




SEAFLOOR 500


La SEAFLOOR 500, top di gamma, è quella maggiormente adatta ai lavori più difficili. Grazie al disco da 500 mm e al motore Honda GX-390 è in grado di tagliare fino a 19 cm. Ottima precisione di taglio e stabilità grazie al passo corto e al serbatoio posto sopra al disco. Fornita con disco da Ø 500.



 Tanica dell' acqua basculante per un facile riempimento

 Possibilità di sfruttare l' acqua corrente grazie all' attacco rapido

 Manubrio regolabile in altezza e spostato verso destra per una miglior visibilità del taglio

 Carter del disco facilmente sollevabile per una facile sostituzione


 Dotata di contaore

TABELLA TECNICA

 Disco diamantato diametro 500 mm foro 25,4 mm	 Serbatoio acqua da 33 Lt
 Profondità di taglio 19 cm (con disco da 500)	 Dimensioni (LxWxH) 112 x 55 x 106 cm
 Motore Honda GX390 10Kw - 13 CV con avviamento a strappo	 Peso 116 kg
 Giri motore 3600 MIN ⁻¹	 A Norma CE
 Dotata di contaore	

COD.	DESCRIZIONE
CEA500F25	N.1 disco diamantato diam. 500 mod. CEMAS
SEAFLOOR500	Tagliapavimento Professionale Seafloor 500